



Unió d'Empresaris de la Construcció

IMPACTE SOCIAL, TERRITORIAL I OCUPACIONAL 2025

UNIÓ D'EMPRESARIS DE LA CONSTRUCCIÓ DE GIRONA

La Unió d'Empresaris de la Construcció de Girona (UEC) és l'organització empresarial de referència del sector de la construcció a les comarques gironines. La seva missió és representar, defensar i promoure els interessos de les empreses del sector, tot oferint serveis especialitzats i generant espais de suport, coordinació i desenvolupament professional.

En aquest marc, la formació constitueix un dels eixos estratègics de la seva activitat. La UEC impulsa una oferta formativa orientada a la qualificació, l'actualització i la millora contínua de les competències professionals, amb una especial atenció a les necessitats reals del teixit empresarial i dels treballadors. Aquesta oferta inclou accions de maquinària i operacions, prevenció de riscos laborals, oficis de la construcció, logística i formació transversal.

Amb una implantació territorial consolidada, la UEC desenvolupa la seva activitat formativa des del centre de Palol de Revardit i altres punts del territori, afavorint la proximitat, l'accessibilitat i la capil·laritat del servei. A través d'aquesta tasca, contribueix a reforçar la competitivitat del sector, a impulsar la professionalització dels recursos humans i a promoure un model productiu més qualificat, segur i eficient.




1. RESUM EXECUTIU

En apartat es presenten els principals indicadors del programa formatiu 2025 a partir de les dades de preinscripció i execució, amb l'objectiu de descriure el volum d'activitat, el rendiment i els principals patrons de demanda.

El programa mostra un rendiment global elevat, amb un 87,8% de finalització (1.215 inscripcions finalitzades sobre 1.384). Els abandonaments (AO) representen el 4,3% (59 casos) i els no finalitzats (no iniciats/altres) el 7,9% (110 casos). L'activitat es concentra principalment en formació operativa i de seguretat, especialment en cursos de maquinària i operacions i en prevenció de riscos laborals (PRL).

Els resultats de qualitat del programa (incloent-hi el resultat de les enquestes de satisfacció i la resta d'indicadors de seguiment) es detallaran a l'Informe de revisió del sistema i als indicadors corresponents associats a aquesta convocatòria.

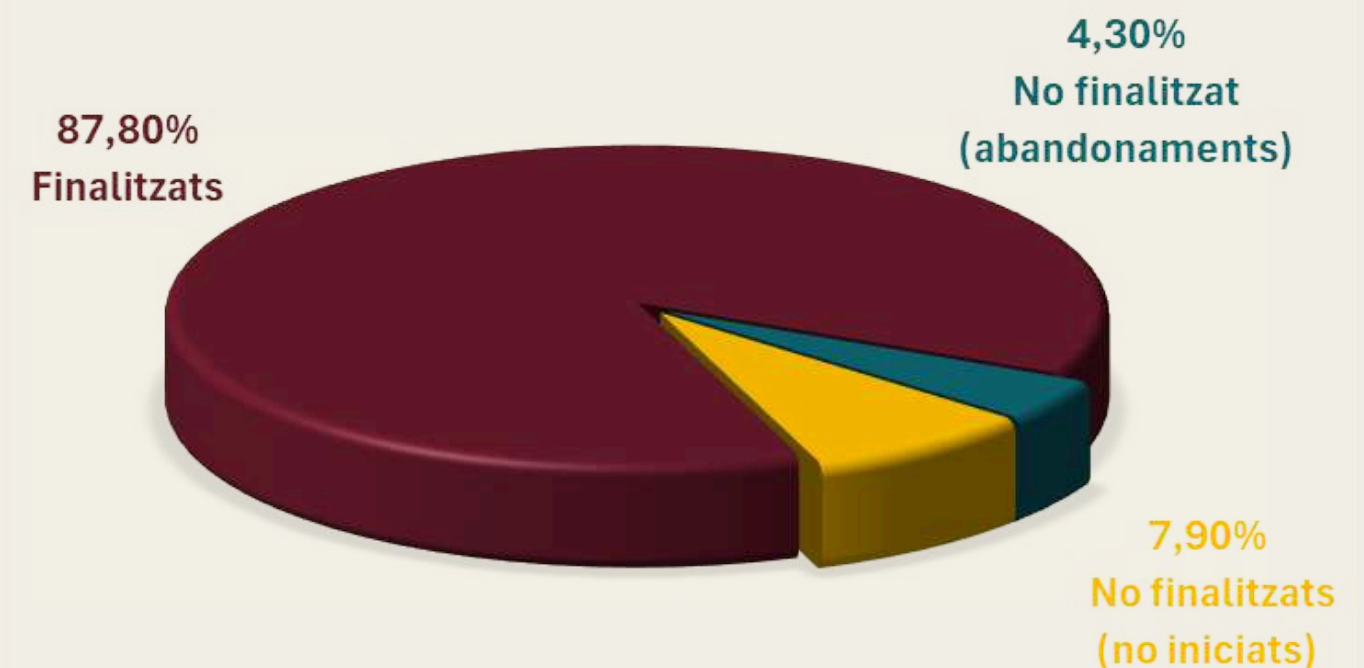


1.1 ALUMNES FORMATS

El programa formatiu 2025 ha registrat un total de 1.384 inscripcions, amb un **nivell de finalització elevat (87,8%)**, que reflecteix un bon ajust entre l'oferta formativa i les necessitats dels participants.

Els abandonaments es mantenen en nivells moderats (4,3%), mentre que les inscripcions no iniciades representen un 7,9%, associades principalment a factors organitzatius o de disponibilitat dels participants

ESTAT DE LA INSCRIPCIÓ	RECOMPTE	% SOBRE EL TOTAL
Finalitzats	1.215	87,80%
No finalitzat (abandonaments)	59	4,30%
No finalitzats (no iniciats)	110	7,90%
Total registres	1.384	100,00%



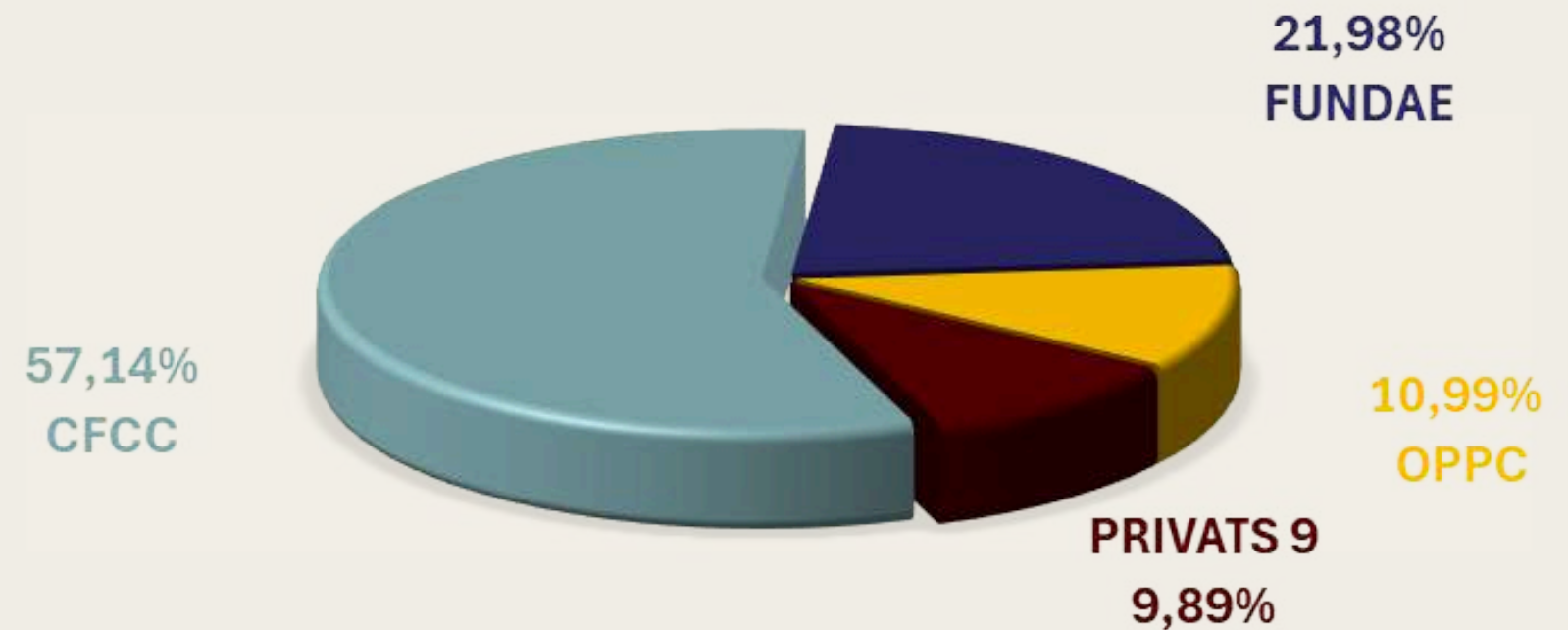
1.2 FINANÇAMENT

Les accions formatives desenvolupades durant l'any 2025 s'han executat en el marc de diferents línies de finançament públic i privat, que permeten donar cobertura a les necessitats formatives del sector i garantir l'accés a la formació dels treballadors.

Una part significativa de l'activitat s'emmarca en programes subvencionats pel Consorci per a la Formació Contínua de Catalunya (CFCC), organisme de la Generalitat de Catalunya encarregat de planificar i gestionar la formació professional per a l'ocupació, especialment adreçada a persones treballadores ocupades i en situació d'atur.

A continuació es presenta la distribució de les 91 accions formatives executades segons l'origen del finançament i/o el marc de gestió:

FINANÇAMENT	RECOMPTE	%
CFCC	52	57,14%
FUNDAE 2025	20	21,98%
OPPC	10	10,99%
PRIVATS	9	9,89%
TOTAL	91	100,00%

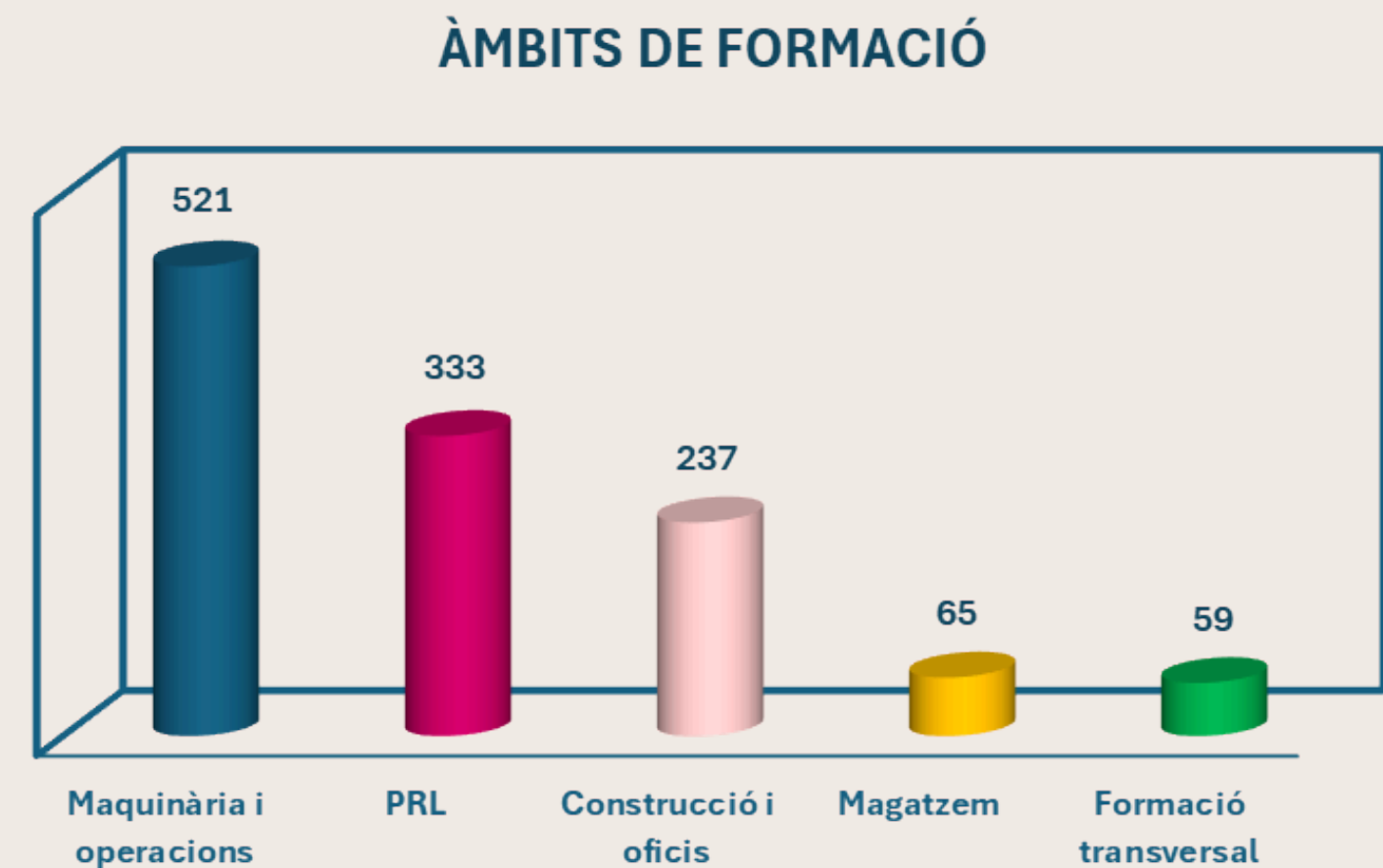


1.3 TOTAL ACCIONS FORMATIVES

Durant l'any s'han executat 91 accions formatives. El volum d'alumnat finalitzat (1.215) es concentra principalment en els àmbits de maquinària i operacions i de prevenció de riscos laborals, que agrupen la major part dels participants.

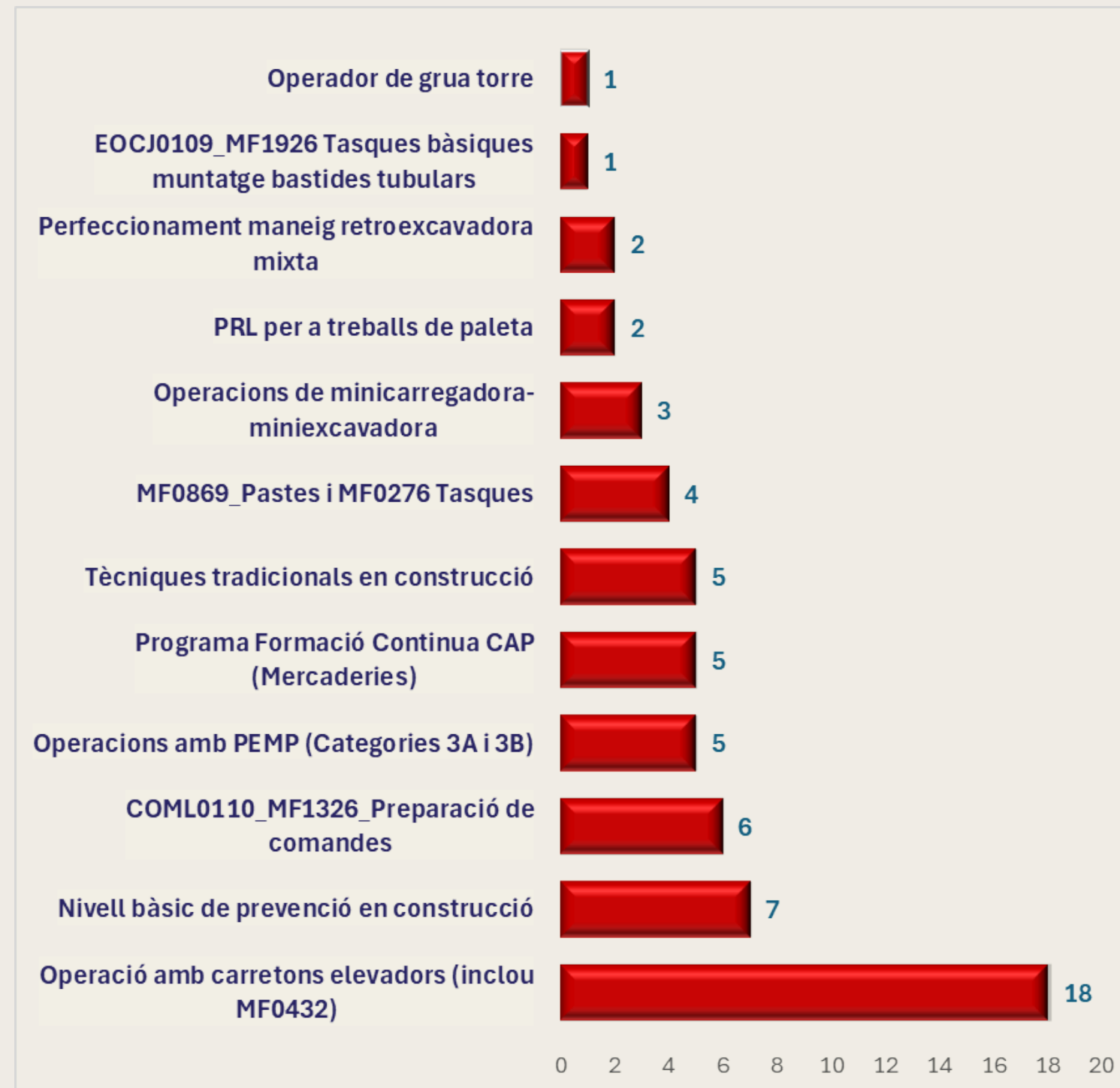
La resta de l'oferta es distribueix entre construcció i oficis, magatzem i formació transversal, configurant una programació orientada sobretot a competències operatives i de seguretat.

ÀMBIT FORMATIU	RECOMPTE	% SOBRE EL TOTAL
Maquinària i operacions	521	42,88%
PRL	333	27,41%
Construcció i oficis	237	19,51%
Magatzem	65	5,35%
Formació transversal	59	4,86%
Total alumens finalitzats	1.215	100,00%



1.4 PROGRAMACIÓ

Durant el període analitzat s'han registrat 7 accions no executades, principalment per no assolir el mínim d'alumnes o per motius organitzatius i d'altra banda, els abandonaments representen 59 inscripcions (4,3% del total), concentrades sobretot en formacions operatives i de construcció.



2. OFERTA FORMATIVA I EXECUCIÓ

Aquest apartat descriu la composició de l'oferta formativa i la seva execució durant l'any, aprofundint en la distribució dels cursos per tipologies i en el dimensionament dels grups.

L'oferta formativa executada durant el 2025 es concentra principalment en els àmbits de maquinària i operacions i de prevenció de riscos laborals (PRL), que aglutinen la major part de l'activitat, mentre que els cursos de construcció i oficis, magatzem i formació transversal complementen la programació amb un volum menor. Dins de cada àmbit s'observa una concentració en determinades especialitats: en maquinària destaquen carretó elevador i PEMP, i en PRL predomina PRL paleta 20h, seguit del nivell bàsic de PRL 60h.

Pel que fa a la capacitat dels grups, la major part de les edicions es desenvolupen amb una mida de 11 a 15 participants, fet que reflecteix un dimensionament generalment homogeni, amb presència també de grups més reduïts i d'altres de major volum. Quant al calendari d'execució, l'activitat es distribueix al llarg de l'any amb un pic de programació a la primavera, una disminució marcada durant el període estival i una reactivació moderada durant el darrer quadrimestre.



2.1 ACCIONS FORMATIVES PER ÀMBIT

MAQUINÀRIA I OPERACIONS	RECOMPTE	%
Carretó elevador	230	44,10%
PEMP	139	26,70%
Grua hidràulica articulada	79	15,20%
Minicarregadora-miniexcavadora	24	4,60%
Telescòpic	16	3,10%
Retroexcavadora mixta	13	2,50%
Grua torre	10	1,90%
Pont grua	10	1,90%
TOTAL	521	100,00%

PRL	RECOMPTE	%
PRL per a l'ofici	194	58,30%
Nivell bàsic	83	24,90%
Part específica	32	9,60%
Treballs en alçada	24	7,20%
TOTAL	333	100,00%



La distribució per àmbits evidencia una elevada concentració en formació operativa i de seguretat, especialment en maquinària i operacions i en prevenció de riscos laborals (PRL).

Destaquen els cursos de carretó elevador i PRL per a l'ofici com a principals volums d'alumnat.

CURSOS DE MAGATZEM	RECOMPTE	%
Preparació de comandes	39	60,00%
Logística de magatzem	16	24,60%
Mosso magatzem	10	15,40%
TOTAL	65	100,00%

CURSOS ESPECÍFICS	RECOMPTE	%
Tècniques tradicionals de construcció	71	30,00%
Tècniques de construcció	46	19,40%
CAP	43	18,10%
ITC Mines	48	20,30%
Interpretació de plànols	23	9,70%
Muntador de bastides	9	3,80%
TOTAL	237	100,00%

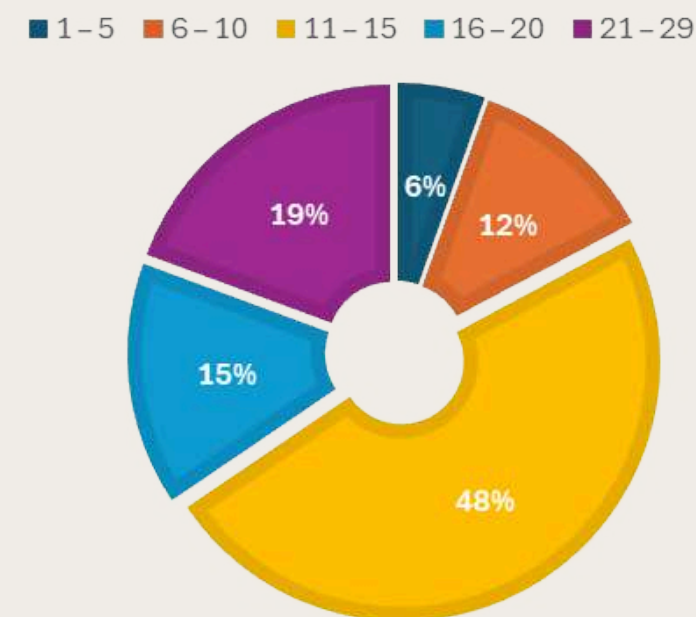


Dins dels cursos específics i de magatzem s'observa una distribució més equilibrada, amb predomini de les tècniques de construcció i una especialització clara en la preparació de comandes en l'àmbit logístic.

2.2 CAPACITAT I DIMENSIONAMENT

La distribució de participants per edició mostra un **dimensionament generalment homogeni**, amb predomini de grups d'entre 11 i 15 participants, i presència d'edicions amb volums inferiors i superiors segons l'acció formativa.

INDICADOR	VALOR
Mitjana d'alumnes per edició	15
Mediana d'alumnes per edició	14
Edicions amb <10 alumnes	11 (11,8%)
Edicions amb >20 alumnes	18 (19,4%)



PARTICIPANTS AULA	VALOR
1 - 5	5,40%
6 - 10	11,80%
11 - 15	48,40%
16 - 20	15,10%
21 - 29	19,40%

2.3 INTENSITAT FORMATIVA

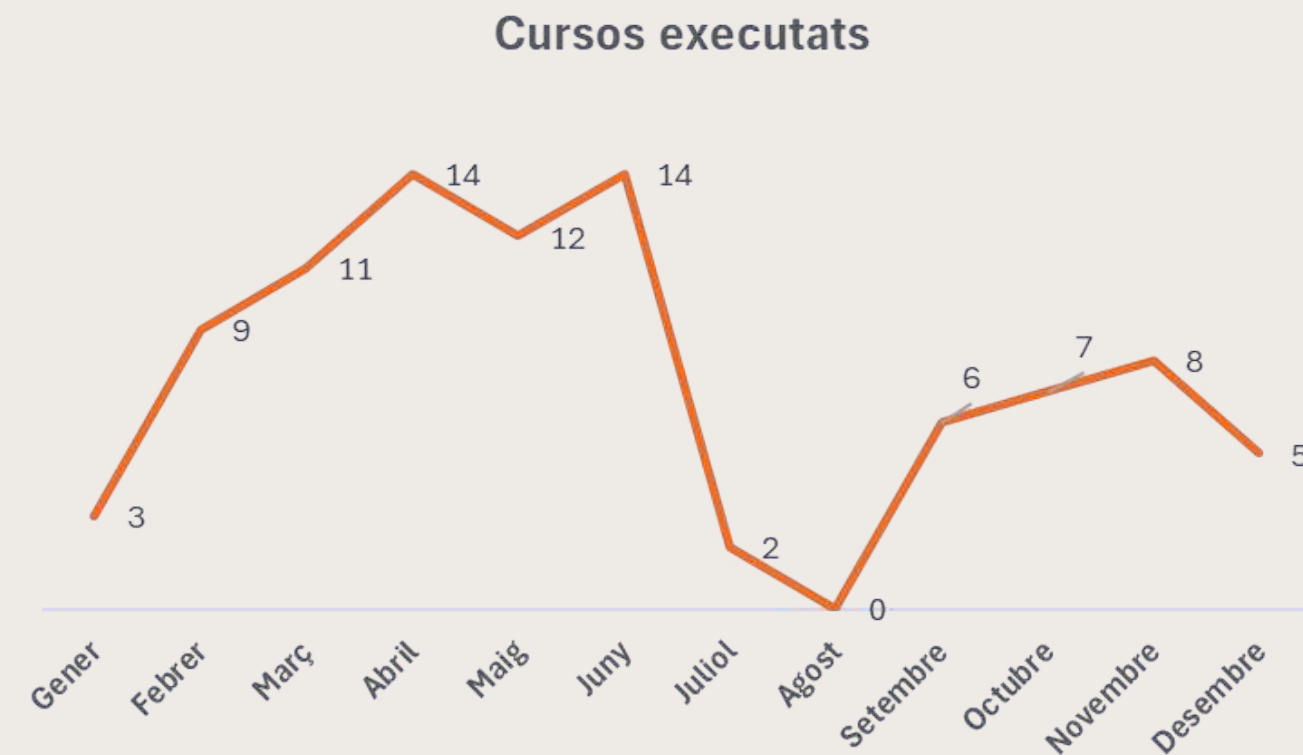
La intensitat formativa mostra un volum rellevant d'activitat, amb un total de **32.304 hores-alumne** i **2.692 hores totals impartides**. Aquest volum evidencia la capacitat del programa per combinar amplitud de participació amb una oferta formativa de recorregut significatiu, especialment en els àmbits de maquinària, prevenció de riscos laborals i oficis

2.4 DISTRIBUCIÓ DELS CURSOS A L'ANY

L'activitat es concentra principalment a la primavera i després es detecta una pausa estiva. El darrer quadrimestre es manté el servei actiu però per sota del ritme del pic de primavera.

MES	CURSOS	%
Gener	3	3,30%
Febrer	9	9,90%
Març	11	12,10%
Abril	14	15,40%
Maig	12	13,20%
Juny	14	15,40%

MES	CURSOS	%
Juliol	2	2,20%
Agost	0	0,00%
Setembre	6	6,60%
Octubre	7	7,70%
Novembre	8	8,80%
Desembre	5	5,50%



3. PERFIL DEL PARTICIPANT

Aquest apartat analitza el perfil dels participants del programa formatiu 2025 amb l'objectiu de caracteritzar la població atesa i comprendre millor a qui s'adrecen les accions formatives desenvolupades.

L'anàlisi es basa en variables demogràfiques, formatives i socials, com ara l'edat, el gènere, el nivell educatiu, la pertinença a col·lectius prioritaris i la distribució territorial dels participants. Aquestes dimensions permeten obtenir una visió global del tipus d'alumnat i del seu grau d'alineació amb els objectius del programa.

En termes generals, el perfil dels participants reflecteix una forta vinculació amb el sector de la construcció, amb una presència majoritària d'homes i un pes significatiu de persones amb nivells educatius bàsics. Així mateix, destaca la participació rellevant de col·lectius prioritaris, especialment persones majors de 45 anys i joves, d'acord amb els criteris de les polítiques públiques de formació.

Territorialment, la participació es concentra principalment a les comarques de l'àmbit Girona, tot i que es detecta també mobilitat d'alumnes procedents d'altres zones, fet que posa de manifest la capacitat d'atracció de l'oferta formativa i la seva funció com a servei de referència al territori.



3.1 EDAT

La distribució d'edat dels 1.284 alumnes presenta **una mitjana de 39 anys**. El participant més jove té 16 anys i el més gran 71 anys. El 50% central dels alumnes se situa entre 28 anys i 48 anys.



Q1 = 28,4 anys. Aproximadament el 25% dels alumnes tenen 28,4 anys o menys

Q3 = 48,7 anys. Aproximadament el 75% dels alumnes tenen 48,7 anys o menys

El rang interquartílic (IQR) és de 20,3 anys, fet que indica que el 50% central dels alumnes es concentra entre 28,4 i 48,7 anys.

3.2 GÈNERE

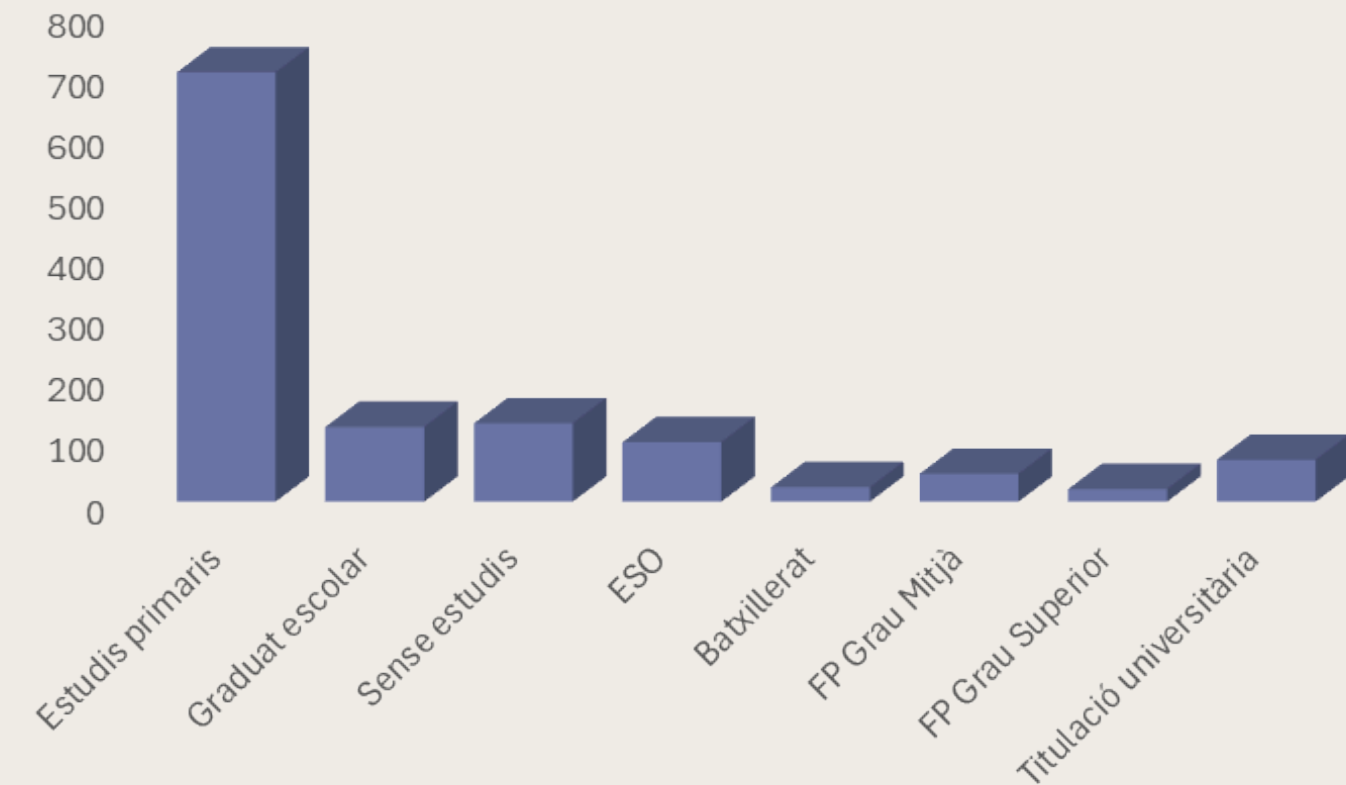
Els registres mostren **una forta presència masculina**. Aquesta distribució és coherent amb una oferta orientada principalment a perfils d'oficis, operacions i entorns tècnics.



3.3 NIVELL EDUCATIU

En conjunt, aproximadament **84,0% dels participants tenen com a màxim educació bàsica** (primaris, sense estudis, graduat escolar o ESO), mentre que els nivells postobligatoris i superiors (batxillerat, FP i universitat) representen prop del 16,0%. Això reflecteix una participació majoritària de persones amb perfils formatius bàsics i un segment menor amb qualificacions tècniques o superiors.

NIVELL	PARTICIPANTS	%
Estudis primaris	705	58,00%
Sense estudis	129	10,60%
Graduat escolar	123	10,10%
ESO	98	8,10%
Titulació universitària	69	5,70%
FP Grau Mitjà	46	3,80%
Batxillerat	24	2,00%
FP Grau Superior	21	1,70%



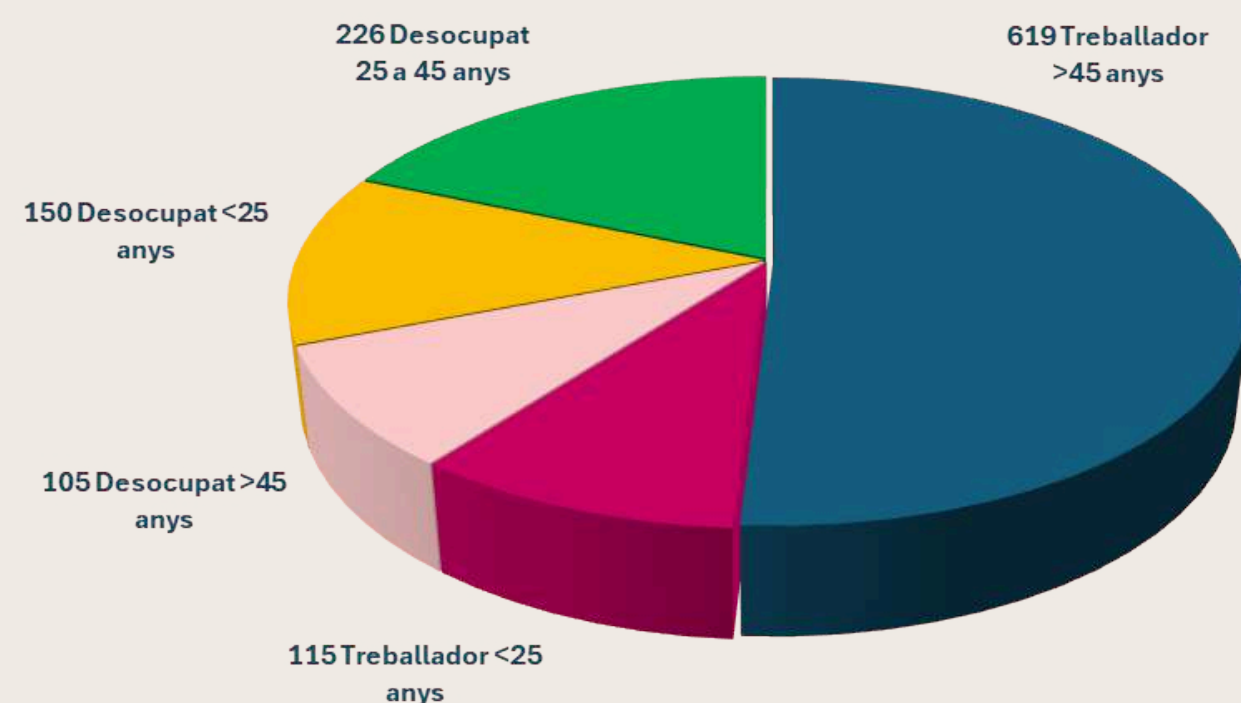
3.4 COL·LECTIU PRIORITARI

El resultat del 75,1% confirma l'orientació social de l'oferta formativa i l'alineació amb els criteris de la convocatòria pública. La presència d'un 24,9% de persones no prioritàries contribueix a la diversitat del grup, sense desvirtuar l'objectiu principal de donar suport als segments amb més necessitat de qualificació.

L'anàlisi del col·lectiu mostra una concentració elevada de majors de 45 anys (50,9%) i una presència significativa de menors de 25 anys (21,8%), d'acord amb la distribució presentada.

COL·LECTIU	PARTICIPANTS	%
Prioritari	913	75,10%
No prioritari	302	24,90%
TOTAL	1.215	100,00%

COL·LECTIU	PARTICIPANTS	%
Treballador >45 anys	619	50,90%
Treballador <25 anys	115	9,50%
Desocupat >45 anys	105	8,60%
Desocupat <25 anys	150	12,30%
Desocupat 25 a 45 anys	226	18,60%
TOTAL	1.215	100,00%



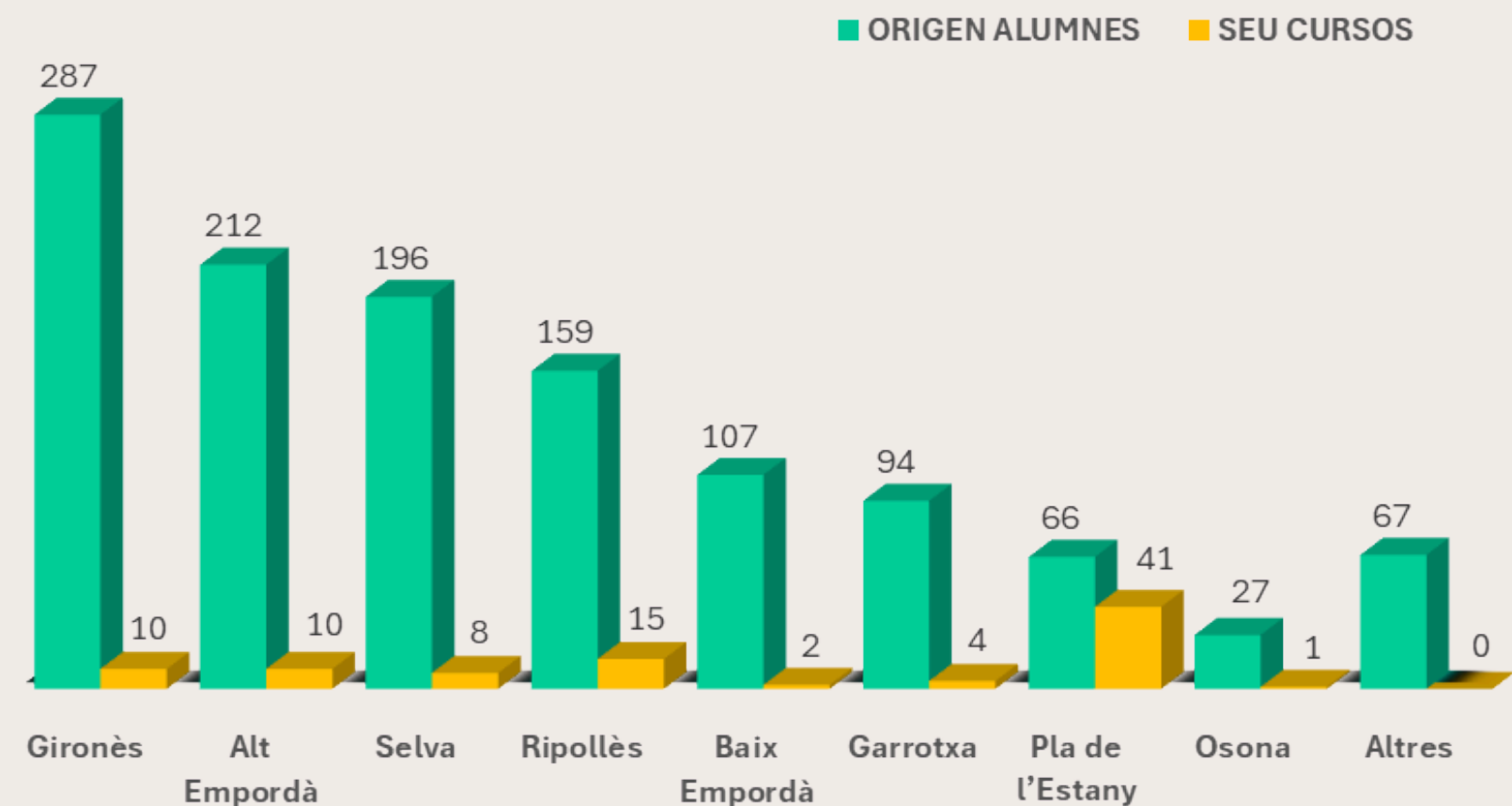
3.5 COMARQUES FORMACIÓ I ALUMNES

L'origen dels participants està més distribuït territorialment, amb una presència destacada del Gironès (23,6%), l'Alt Empordà (17,4%) i la Selva (16,1%).

En canvi, la impartició dels cursos es concentra de manera molt significativa al Pla de l'Estany (45,1% de les accions), que actua com a principal centre d'activitat formativa.

Aquest patró reforça el paper dels centres formatius com a pols d'atracció territorial dins del programa

COMARQUES	ORIGEN ALUMNES	SEU CURSOS
Gironès	287	10
Alt Empordà	212	10
Selva	196	8
Ripollès	159	15
Baix Empordà	107	2
Garrotxa	94	4
Pla de l'Estany	66	41
Osona	27	1
Altres	67	0

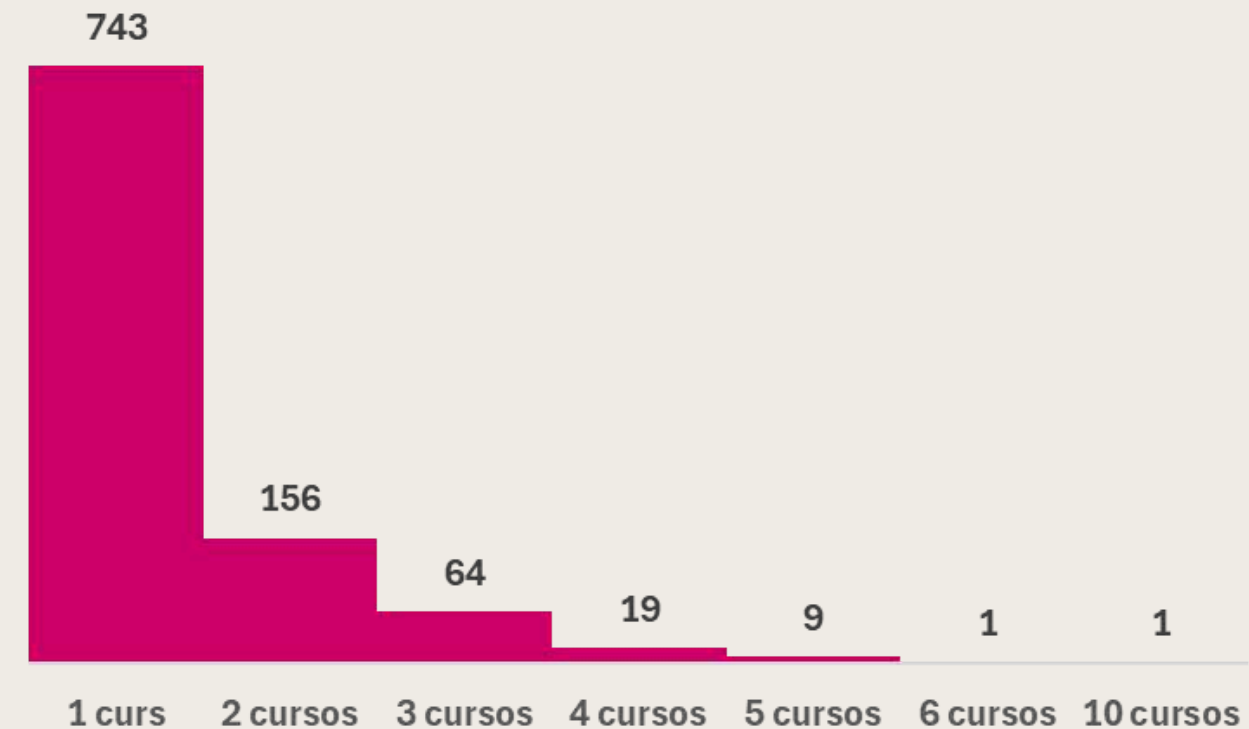


3.6 FIDELITZACIÓ DELS PARTICIPANTS

Les dades mostren que hi ha 1.000 participants únics registrats, dels quals 250 han realitzat dos cursos o més, fet que situa la **taxa de fidelització en el 25%**. Aquest grup concentra 641 matrícules, és a dir, el 46,30% del total de 1.384 inscripcions, la qual cosa evidencia un pes rellevant dels participants que repeteixen en el volum global d'activitat.

En conjunt, la mitjana se situa en 1,38 cursos per participant, reflectint un patró majoritari de participació puntual i, alhora, la presència d'un segment de participants que acumula diverses formacions.

INDICADORS	VALOR
Participants únics al registre	1.000
Participants que han fet ≥ 2 cursos	250
Taxa de fidelització (250 / 1 000)	25,00%
Matrícules generades pels fidels	641
Pes sobre el total de matrícules (1.384)	46,30%



La distribució del nombre de cursos per participant mostra un patró clarament concentrat en la participació puntual. **El 74,3% dels participants realitzen un únic curs, mentre que el 25,7% restant participa en dues o més accions formatives.**

Tot i això, aquest segment fidel té un pes rellevant en el conjunt de l'activitat formativa, ja que concentra una part significativa de les matrícules totals.

Conclusions

El programa formatiu 2025 presenta un nivell d'activitat elevat i un bon ajust entre l'oferta formativa i les necessitats del sector. Amb un total de 91 accions formatives i 1.215 alumnes finalitzats, s'assoleix un nivell de finalització del 87,8%, que evidencia l'eficàcia del programa i la seva capacitat de resposta.

L'activitat es concentra principalment en els àmbits de maquinària i operacions i prevenció de riscos laborals (PRL), que agrupen la major part de participants i responen a necessitats operatives i de seguretat del sector. Aquest patró confirma una orientació clara cap a la qualificació tècnica i l'ocupabilitat.

Pel que fa al perfil dels participants, es detecta una presència majoritària de perfils vinculats al sector, amb un pes destacat de persones amb nivells educatius bàsics i una elevada participació de col·lectius prioritaris (75,1%), fet que reforça l'alineació amb els objectius de les polítiques públiques de formació.

Territorialment, el programa mostra una bona capacitat d'atracció, amb participants provinents de diverses comarques, tot i que la formació es concentra en punts específics com el Pla de l'Estany, que actua com a centre de referència.

En termes de participació, es constata un patró majoritari d'assistència puntual, però amb un segment rellevant de participants recurrents: el 25% dels alumnes realitzen més d'un curs, generant el 46,3% de les matrícules totals, fet que evidencia un nivell significatiu de fidelització.

En conjunt, el programa es consolida com una eina clau per a la professionalització del sector de la construcció, contribuint a millorar les competències dels treballadors, reforçar la seguretat laboral i donar resposta a les necessitats del teixit empresarial del territori.



Unió d'Empresaris de la Construcció

¡GRÀCIES!

UNIÓ D'EMPRESARIS DE LA CONSTRUCCIÓ DE GIRONA